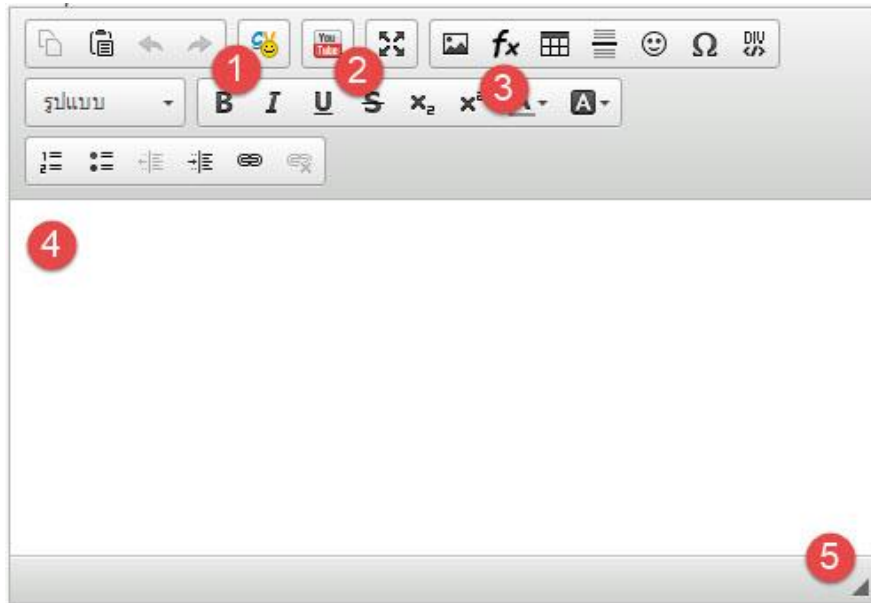
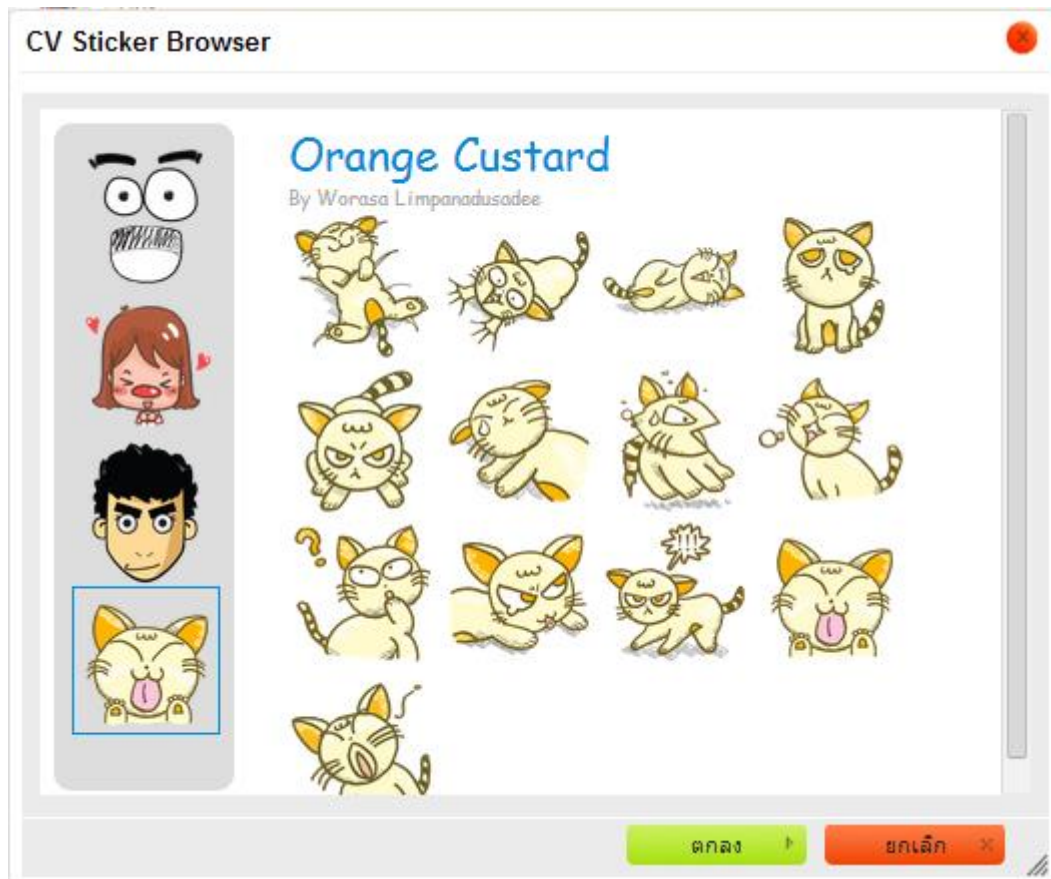


CourseVille Text Editor

กล่องข้อความในระบบ **CourseVille** มีลูกเล่นพิเศษที่ทีมงานอยากจะนำเสนอ เพื่อเป็น
ประสบการณ์ใหม่ๆในการเรียนการสอนของผู้ใช้ มีดังนี้

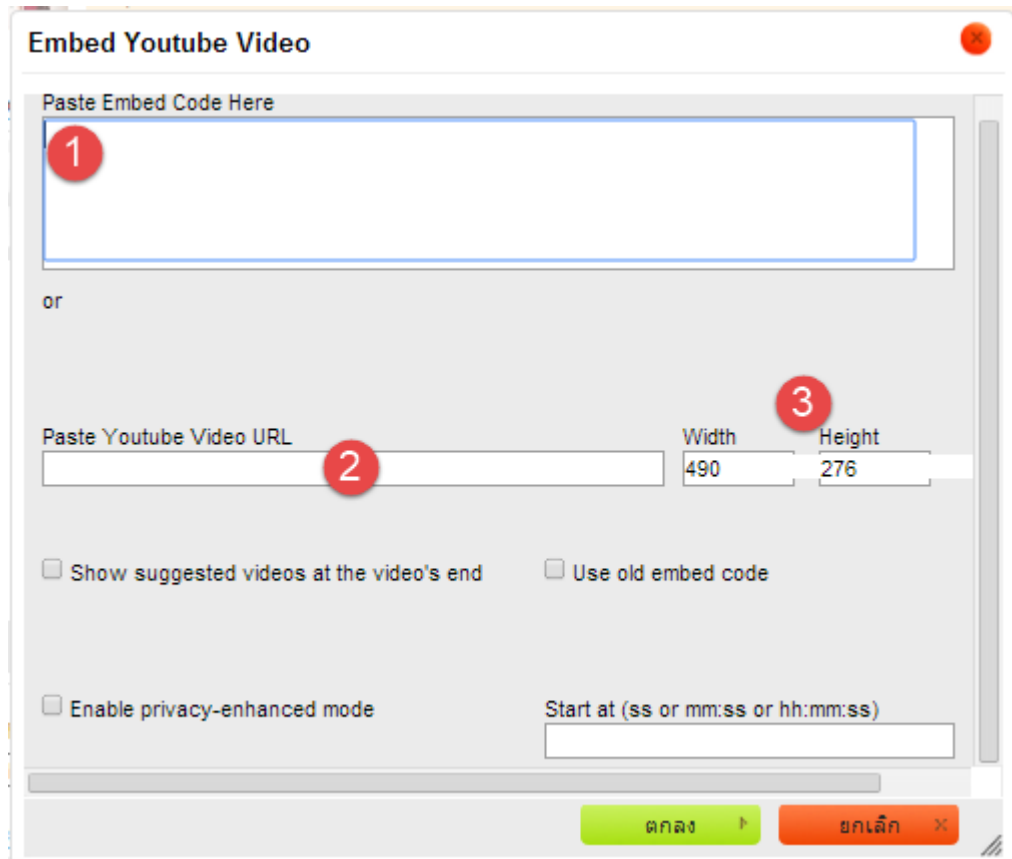


1. CourseVille Sticker



2. ปุ่ม Upload link YouTube

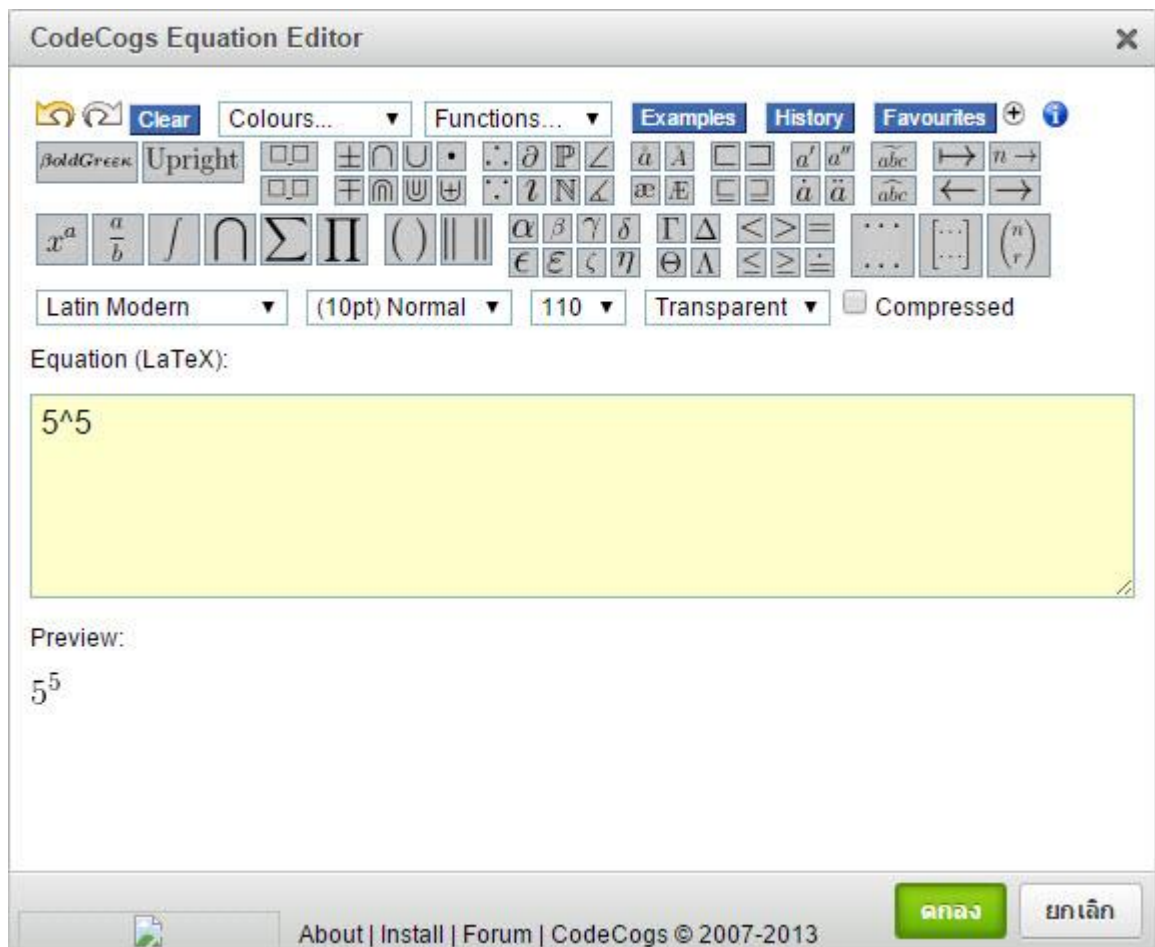
1. พื้นที่วาง Embed Code จาก YouTube
2. พื้นที่วาง URL link จาก YouTube
3. กำหนดความกว้าง และความยาวของหน้าจอแสดง Video



The image shows a dialog box titled "Embed Youtube Video" with a close button in the top right corner. The dialog contains the following elements:

- A large text area labeled "Paste Embed Code Here" with a red circle containing the number "1" in the top-left corner.
- The word "or" centered below the text area.
- A text input field labeled "Paste Youtube Video URL" with a red circle containing the number "2" in the bottom-right corner.
- Two smaller text input fields labeled "Width" and "Height" with values "490" and "276" respectively. A red circle containing the number "3" is positioned above the "Height" field.
- Two checkboxes: "Show suggested videos at the video's end" and "Use old embed code".
- A checkbox labeled "Enable privacy-enhanced mode".
- A text input field labeled "Start at (ss or mm:ss or hh:mm:ss)".
- At the bottom, there are two buttons: a green button labeled "ตกลง" (OK) and a red button labeled "ยกเลิก" (Cancel).

3. ใส่สมการ และเครื่องหมายพิเศษ



CodeCogs Equation Editor

Clear Colours... Functions... Examples History Favourites +

β BoldGreen Upright \pm \cap \cup \cdot \div ∂ \mathbb{P} \angle \acute{a} \grave{A} \square \square \acute{a}' \acute{a}'' $\hat{a}bc$ \mapsto $n \rightarrow$

\int $\frac{a}{b}$ \int \cap Σ Π $()$ $|||$ α β γ δ Γ Δ $<$ $>$ $=$ \dots \dots \dots $\left(\begin{matrix} n \\ r \end{matrix} \right)$

Latin Modern (10pt) Normal 110 Transparent Compressed

Equation (LaTeX):

5^5

Preview:

5⁵

About | Install | Forum | CodeCogs © 2007-2013

4. พื้นที่เขียนข้อความ

5. สามารถยืดกล่องข้อความเพื่อความสะดวกในการทำงาน