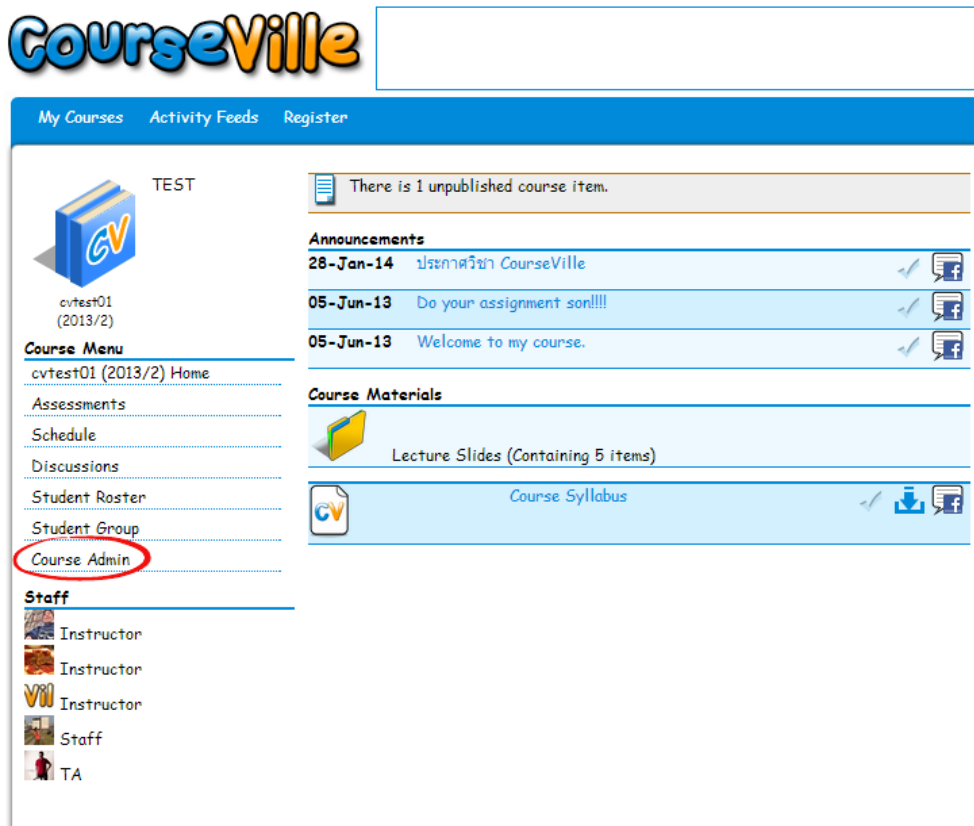


การเพิ่มผู้เรียน และ Student Roster

ระบบรายชื่อผู้เรียน จะบอกข้อมูลของผู้เรียนแต่ละคนในวิชานั้นๆ ทั้งนี้การจะเพิ่มผู้เรียนนั้นจะใช้ระบบทะเบียนง่ายๆ สามารถทำได้ด้วยตนเองโดยการตั้ง **CourseVille passcode** แล้วนำรหัสที่ตั้งด้วยตนเองนี้ไปบอกผู้เรียนให้มาลงทะเบียน(ศึกษาในการลงทะเบียน **Student**) โดยที่เมื่อผู้เรียนลงทะเบียนแล้วจะเป็นการยื่นคำร้องมาที่ผู้สอน เพื่อให้ผู้สอนพิจารณา การทำงานมีดังนี้

1. เลือก Course Admin



The screenshot displays the CourseVille interface for a course titled 'TEST'. The interface includes a navigation menu on the left with options like 'Home', 'Assessments', 'Schedule', 'Discussions', 'Student Roster', 'Student Group', and 'Course Admin' (which is circled in red). The main content area shows a list of announcements and course materials, including 'Lecture Slides' and 'Course Syllabus'.

CourseVille

My Courses Activity Feeds Register

TEST

There is 1 unpublished course item.

Announcements

28-Jan-14	ประกาศวิชา CourseVille	✓	f
05-Jun-13	Do your assignment son!!!!	✓	f
05-Jun-13	Welcome to my course.	✓	f

Course Materials

Lecture Slides (Containing 5 items)

Course Syllabus

Course Menu

- cvtest01 (2013/2) Home
- Assessments
- Schedule
- Discussions
- Student Roster
- Student Group
- Course Admin**






Staff

- Instructor
- Instructor
- Instructor
- Staff
- TA



2. เลือก Registration

[Course Home](#)
Manage / Administer my course




Create / Manage Course Items

 Uploaded Files	 HW / Assessments	 Announcements
	 Discussion Topics	 Clone Items




Scheduling / Attendance

 Create/Manage Schedules	 Attendance Check
--	---



Grading

 Score/Grade Input	 Create/Manage Itemized Scores
	 Download Scores

Students

 Registration	 Manage Groups	 Course Evaluation
--	--	--

Others

 Course Settings	 Retire this course
--	---

3. หน้าจอระบบ Self-registration

1. เปิด และ ปิด ระบบ Self-registration
2. ตั้งรหัส CourseVille Passcode (เพื่อให้ผู้เรียนนำมาใช้ลงทะเบียน)
3. บันทึกการตั้งค่า Self-registration
4. ประวัติการ Reject การขออนุญาตเข้าใช้ สามารถแก้ไขเป็น Accept ได้ในหน้านี้
5. ประวัติการ Accept ผู้เรียนเข้าใช้วิชา

[Course Home](#) > [Course admin](#)

Open/Close Self-registration

If the registration is open, students with FB account can make request to be added to this course in CourseVille. Instructors can accept or reject each individual request.

Open for self registration. 1

Close the registration

▶ Password: cvtest01 2

Pick an easy-to-remember password and announce to targeted students.

Save changes 3


Rejected requests



ID	Student Info	Request Date	Actions
cv00000002	นาย ตังม ทงประเสริฐ Mr. Tungmae Thongprasert	29-Apr-2013 11:26:37	Rejected 4 Add to course
cv00000002	นาย คอสวี วิคอส Mr courseville villecourse	15-May-2013 03:40:09	Rejected Add to course
cv00000002	นาย คอสวี วิคอส Mr courseville villecourse	22-May-2013 12:07:29	Rejected Add to course
cv00000002	นาย คอสวี วิคอส Mr courseville villecourse	05-Jun-2013 11:35:44	Rejected Add to course


Accepted requests





ID	Student Info	Request Date	Actions
3720000021	นาย ุลตรา 7 Mr. Ultra Seven 5	27-Apr-2013 08:45:38	Accepted
5230406721	นาย มงคล สุทธิรัตน์ Mr. Mongkol Sutthirutn	15-May-2013 11:26:21	Accepted
5031372021	นางสาว พัชรา ทงประเสริฐ Miss Pattra Thongprasert	22-May-2013 03:36:38	Accepted
5470271021	น.ส. ปวีรัตน์ มีชัย Miss Pawanrat Meechai	05-Jun-2013 12:03:17	Accepted
5431227021	น.ส. ณัชชา เตมียาสัตต์ Miss Nutchha Temiyasathit	05-Jun-2013 12:03:50	Accepted
5431261321	นาย พนธกร ปากวาลีตร Mr. Pontakorn Pakavaleetorn	05-Jun-2013 12:03:56	Accepted

4. Notice ปากกามีผู้เรียนลงทะเบียนแล้ว



⚠ There are 2 registration requests pending. 

Announcements
 13-Jan-14 จดการเรียนการสอนในวันพุธ ที่ 15 ม.ค.  

Course Materials
 Supplementary Materials (Containing 3 items)

08  สดคนบำบัดเพื่อสุขภาพและความงาม_บุญชู   

5. อนุญาต(1) หรือไม่อนุญาต(2) ให้เป็นผู้เรียนวิชานั้นๆ

ID	Student Info	Request Date	Actions
		06-Nov-2013 01:37:42	Add to course Reject
		06-Nov-2013 01:35:33	Add to course Reject


1 2

6. เลือก Student Roster

CourseVille
The Social LMS of Chulalongkorn University

My Courses Activity Feeds Register






TEST

 cvtest01 (2013/2)















Course Menu

- cvtest01 (2013/2) Home
- Assessments
- Schedule
- Discussions
- Student Roster**
- Student Group
- Course Admin

Staff

-  Instructor
-  Instructor
-  Instructor
-  Staff
-  TA

Assessments
 * Submission stats were temporary removed to improve CourseVille performance.

Marker	Title	Out Date	Due Date	Student's work	Status
HomeWork_c		Jun 4 2013	Jun 11 2013		
HomeWork01		Jun 4 2013	Jun 11 2013		
 GroupWork_c		Jun 4 2013	Jun 20 2013		
 GroupWork01		Jun 4 2013	Jun 20 2013		
HomeWork_c2		Jun 7 2013	Jun 28 2013		
HomeWork02		Jun 7 2013	Jun 28 2013		

7. รายชื่อผู้เรียนในวิชานั้นๆ



1. ชื่อนามสกุลผู้เรียน(link ไปยัง Facebook ผู้เรียนนั้นๆ)
2. เปิด portfolio ของผู้เรียน
3. ระบบ Flag ช่วยทำเครื่องหมายบนผู้เรียน ตามสีที่กำหนดด้วยตนเอง(ความหมายของสีขึ้นกับตัวผู้สอน) จะปรากฏในหน้า Student Roster, Portfolio และ Input Score
4. ลบผู้เรียนออกจากวิชา(ไม่สามารถรับกลับมาได้)

Student Roster (7 students registered to this course in CourseVille)

ID	Name		
3710000021	 นาย อุลตรา 7 Mr. Ultra Seven	Portfolio	3 4
5031372021		Portfolio	1 2
5230406721		Portfolio	1 2
5431227021		Portfolio	1 2
5431261321		Portfolio	1 2
5470271021		Portfolio	1 2
5470550900		Portfolio	1 2

8. หน้าจอ Portfolio


1. ชื่อนามสกุลผู้เรียน
2. Flag ที่ทำไว้ที่ Student Roster
3. รายการการแบ่งคะแนน และคะแนนที่ผู้เรียนได้(บันทึกที่ Input Score)
4. ระบบแสดงอันดับของผู้เรียน จากผู้เรียนทั้งหมดในวิชา(ไม่ 100%)
5. เกรดของผู้เรียนในวิชา(บันทึกที่ Input Score)
6. Attendance ที่ผู้เรียนมี(บันทึกที่ Attendance Check)
7. กลุ่มที่ผู้เรียนสังกัด(สร้างที่ Student Group)

 นาย ุลตรา 7
Mr. Ultra Seven 1 2 

Itemized Points

Item	Points obtained	from	% counted within group
Class Participation	10	/10	10.00
Assignments 3	7.5	/10	10.00
Midterm Examination	20.5	/30	30.00
Final Project		/50	50.00
Proposal (Grammar/UI) Presentation	5	/5	10.00
Final Presentation	5	/5	10.00
ASR Application	28	/30	60.00
Project Report	10	/10	20.00

Approximate Real-time Rank (BETA)

First  Last 4


Grade Letter

B+ 5

Attendance

Nov 1 2012	Nov 8 2012	Nov 22 2012	Nov 29 2012	Dec 6 2012	Dec 13 2012	Dec 20 2012	Jan 3 2013	Jan 10 2013	Jan 24 2013
Jan 31 2013	Feb 7 2013	Feb 21 2013	6						

Group Record

Group Name	Members
Final Project  7	<ul style="list-style-type: none">นาย ุลตรา 7 Mr. Ultra Seven

พี่น้องุลตรา (Member)