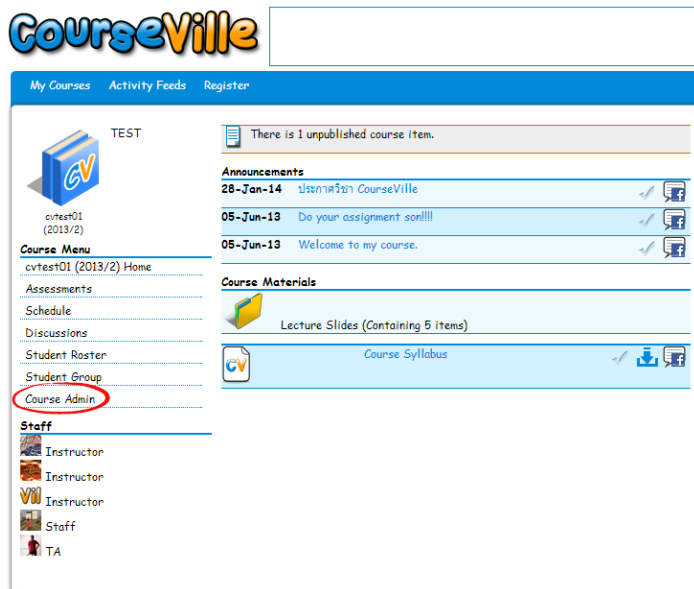


# Announcements

ระบบ **Announcements** เป็นระบบที่อำนวยความสะดวกให้แก่ผู้สอน ในการประกาศ เรื่องราวที่ผู้สอนต้องการให้ผู้เรียนรับรู้ โดยจะปรากฏในเมนู **Announcements** ให้ผู้สอนเข้ามา รับรู้ ปุ่ม **Acknowledge** ยังช่วยให้ผู้สอนรับรู้ได้ว่า ประกาศดังกล่าว ผู้เรียนได้รับรู้แล้ว ระบบ **Post to FB** ช่วยในการ ประกาศหัวข้อไปใน **Facebook Group** ที่เชื่อมต่อกับวิชาดังกล่าว ได้ การสร้าง **Announcements** สามารถทำได้ดังนี้

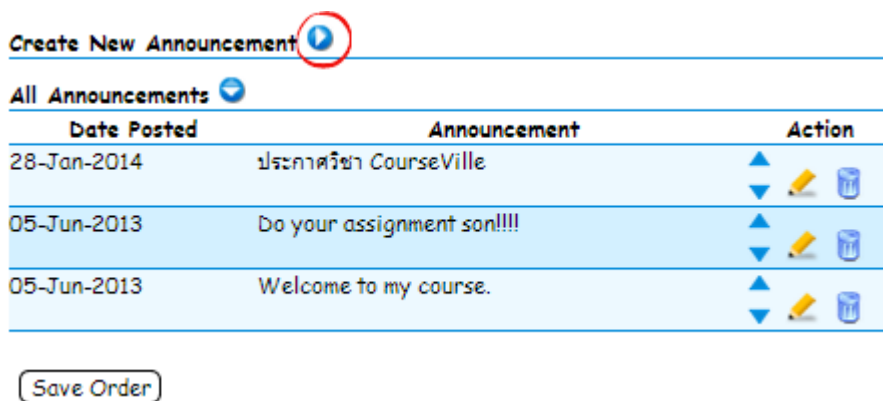
1. เมื่อเข้ามายัง icon วิชาที่ต้องการสร้างประกาศแล้ว ให้ไปที่เมนู **Course Admin**



2. เลือกหัวข้อ **Announcements**

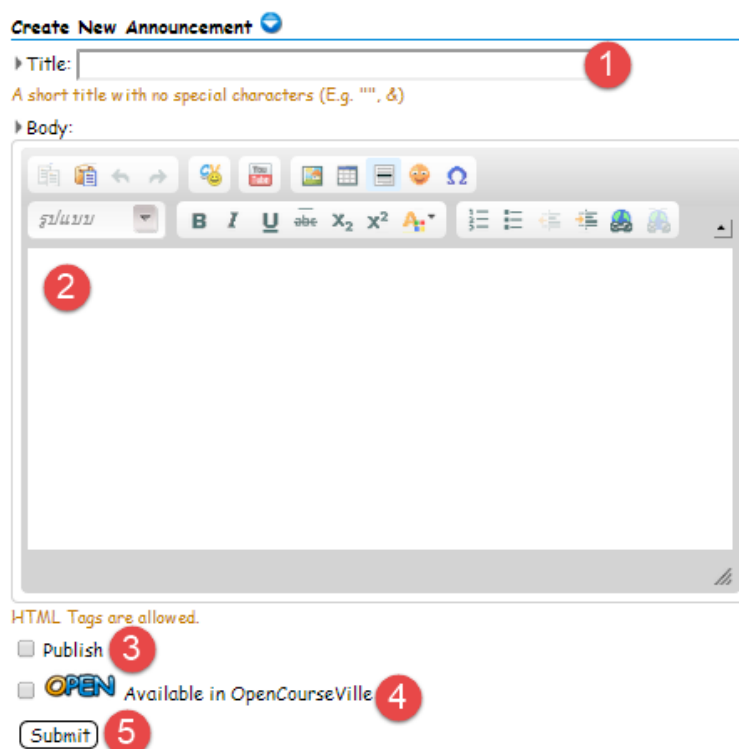


### 3. กดเครื่องหมายลูกศรในหัวข้อ **Create New Announcement**



### 4. หน้าจอสร้างประกาศ มีดังนี้

1. หัวข้อของประกาศ
2. รายละเอียดของประกาศ (สามารถศึกษาเพิ่มเติมในหัวข้อ **Text Editor**)
3. คำสั่ง **Publish** เมื่อทำเครื่องหมายถูกหน้าคำสั่งนี้ จะเป็นการอนุญาตให้ผู้เรียนทุกคนเข้าถึงประกาศนี้ได้
4. คำสั่งอนุญาตให้ประกาศนี้สามารถเข้าถึงได้ ในวิชา **Open Freely-accessible Courses**
5. คำสั่งบันทึกประกาศเข้าไปในระบบ เมื่อเสร็จสิ้นจากสร้างประกาศ



## 5. หัวข้อ All Announcements สำหรับบริหารจัดการ


1. กดกลุ่ม **Rearranging** ให้เป็น **On** แล้วจึงเอาเมาส์คลิกเลือกหัวข้อที่ต้องการจัดอันดับตามต้องการ เมื่อเสร็จสิ้นให้ กดปุ่มเดิมเพื่อเปลี่ยนเป็น **Off**
2. แก้ไขรายละเอียดของประกาศ
3. ลบประกาศออกจากระบบ

Course Home > Course admin

Create New Announcement

All Announcements

Rearranging: OFF

Date Posted	Announcement	Action
May 22 2014	Welcome to CourseVille <3	 
Aug 5 2014	Contact CourseVille	 